







Hinweis: Darstellungen sind symbolhaft.

- | | |
|---|---|
|  | Gipskartendecke, glatt, gestrichen, wasserabweisend, vॉllfřeg verlegt
abgeheugte Unterkonstruktion. Farbton: Verklebmasse, RAL 9016 |
|  | Gipskartendecke, glatt, gestrichen, vॉllfřeg verlegt
abgeheugte Unterkonstruktion. Farbton: Verklebmasse, RAL 9016 |
|  | Rasterdecke mit Akustiknarben und schotteten Fugen, Steinplatte (60 x 120 x 2), matte und glatte Vliesoberflache.
Rasterdecke mit schotteten Fugen. Rasterdies aus GK, Farbton: Verklebmasse, RAL 9016 |
|  | Rasterdecke mit schotteten Fugen, Steinplatte (60 x 120 x 2), matte und glatte Vliesoberflache.
Rasterdecke mit schotteten Fugen. Rasterdies aus GK, Farbton: Verklebmasse, RAL 9016 |
|  | Rasterdecke mit schotteten Fugen, Steinplatte (60 x 120 x 2), matte und glatte Vliesoberflache. Hygiene Anforderungen, abgeheugte Unterkonstruktion. Rasterdies aus GK, Farbton: superweisse Oberflache |

LEGENDE

- [illegible]

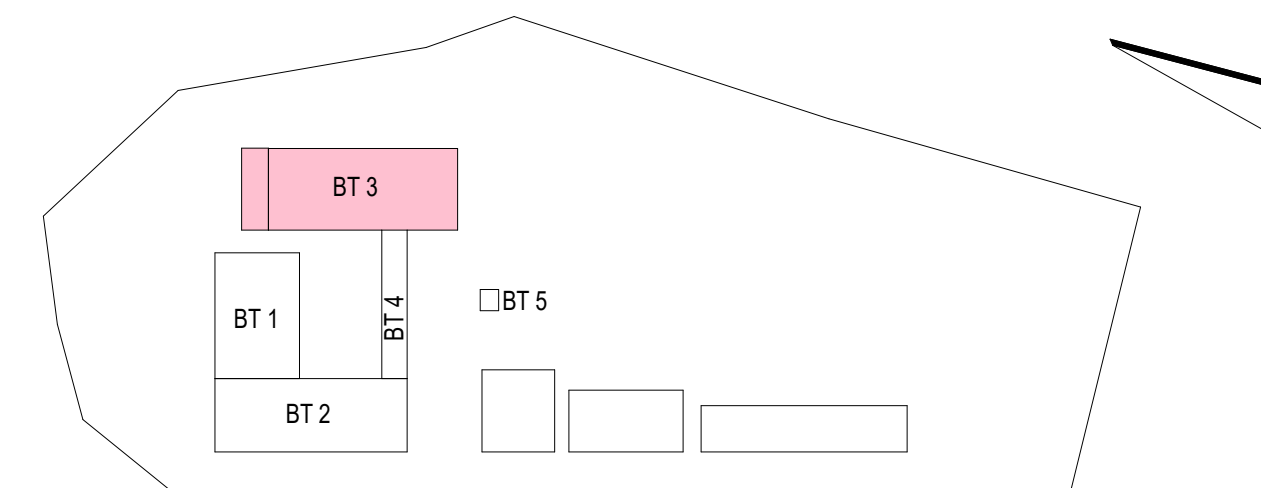
ABKÜRZUNGEN

- [illegible]

a	03.03.2006	Rasterdecke im Foyer; Entfall der Decken-Revisionsklappen in Räumen mit Rasterdecken	Aghel	Aghel
Index	Datum	Änderungsbeschreibung	gezeichnet	geprüft

Diese Zeichnung ist Eigentum der Architekten und darf ohne deren Zustimmung weder ganz noch teilweise kopiert, vervielfältigt, gewerlich genutzt oder Dritten überlassen werden.
Diese Pläne sind in Verbindung mit den Plänen des Stalkers, der Projektierungsweise, der Fachfirmen und der dazu gehörigen Pläne der Architekten.
Die in den Plänen eingetragenen technischen Abmessungen, Ausstattungen, Schächte, Kanäle und Trassen wurden von den Projektierungsingenieuren geprüft und für richtig befunden.
Alle Maße sind vor Ausführung zu prüfen und ist Ort und Stelle zu nehmen und zu kontrollieren. Maß- und Inhaltsdifferenzen in diesen Plänen sind vor der Ausführung mit den Architekten abzuheften.
Die angegebenen Maße sind Rohbaumaße. Angabe von Tür-, Fenster- und Brüstungshöhen beziehen sich auf den Fertigfußboden.

Übersicht / Piktogramme



Bauer



LANDKREIS
LUDWIGSLUST-PARCHIM
RAUM FÜR ZUKUNFT

Playing



 **Inros Lackner SE**
Rosa-Luxemburg-Straße 16
18055 Rostock
Tel.: 0381-45 67 80, E-Mail: hochbauten@inros-lackner.de

Lagebezug: ETRS89 UTM Zone 33 Höhenbezug: 0.00 m \pm + 35,35 m NH

Ausführungsplanung

Vorlesben / Objekt

Neubau Feuerwehr-Service-Zentrum LUP
Feuerwehertechnische Zentrale (FTZ) und Ausbildungszentrum für Brand- und Katastrophenschutz (AZBK)
An der K38 Nr. 1, 19306 Neustadt-Glewe

Planinhalt

Architektur
Deckenplan OG BT 3 - Teil 2

Bestellung Bauherr		Kontrolle 1	Lembole
Baubefehl	Jeworitzki	Kontrolle 2	Loers
gezeichnet	Cordes	Mallatze	1:50
Planungsdatei		Datum	03.03.2025

2023-0236	13 5 AN ZDDE 01 2013	a	B
-----------	----------------------	---	---

Position der Revi-Klappen, Lüftungsauslässe und Einbauleuchten gemäß TGA-Planung vom November 2025
Nach der finalen Planung, werden die Positionen bemaßt und zur Bauausführung freigegeben.